

Italiano

24/4/25

Helen Day

Sei un tipo nostalgico?

Mettete una crocetta.
Rispondete alle domande.

	sì	no
Ti piacciono i mercatini delle pulci?	<input type="radio"/>	<input type="radio"/>
Conservi ancora il pelouche o i giocattoli della tua infanzia?	<input type="radio"/>	<input type="radio"/>
Rivedi con piacere te stesso nelle vecchie foto?	<input type="radio"/>	<input type="radio"/>
Ti entusiasmano i nuovi mezzi di comunicazione?	<input type="radio"/>	<input type="radio"/>
Porti con te la foto di un vecchio amore?	<input type="radio"/>	<input type="radio"/>
Ti piacerebbe vivere per un periodo in un secolo passato?	<input type="radio"/>	<input type="radio"/>
Accetteresti di partecipare ad un viaggio premio nello spazio?	<input type="radio"/>	<input type="radio"/>
Quando sei al mare raccogli le conchiglie e le porti a casa?	<input type="radio"/>	<input type="radio"/>
Ti capita di pensare con rimpianto a momenti passati della tua vita?	<input type="radio"/>	<input type="radio"/>



Milano non è sul mare, eppure fino agli anni Trenta aveva un porto, la Darsena di Porta Ticinese, e una fitta rete di canali navigabili. I canali collegavano la città al mare Adriatico.

Dalla Darsena ancora oggi partono due grandi Navigli che collegano la città con i fiumi Adda, Lambro e Ticino.

I canali interni della città, che formavano l'antica Cerchia dei Navigli, invece non esistono più.

La navigazione sul Naviglio Grande comincia nel 1387. Allora i barconi trasportavano dal Lago Maggiore a Milano i marmi di Candoglia che servivano per la costruzione del Duomo.

Esistevano diverse compagnie per il trasporto dei passeggeri, ma il trasporto delle merci era l'attività più importante. Lungo i navigli interni c'erano le botteghe ed i magazzini, mentre al Naviglio Grande fino ai primi anni del 1900 le lavandaie facevano il bucato. A partire dal 1926 comincia la copertura della Cerchia dei Navigli, per rendere possibile l'allargamento delle strade e la costruzione di nuovi edifici che dovevano dare un'immagine più moderna di Milano.

2

Scrivete.

Cercate nel testo la frase adatta a descrivere il disegno.



.....
.....



.....
.....




.....
.....



.....
.....

































.....
.....



Impariamo nuove parole

Usa le flashcard
nel MEbook per
esercitarti sul lessico



acquistare 	la giornata 	l'orario 
l'agenzia 	la guida 	la pausa 
il capo 	l'impiegato 	la pensione 
la casalinga 	l'infermiere 	il problema 
il / la collega 	l'ingegnere 	la segretaria 
il commesso 	la lavanderia 	la segreteria 
la ditta 	il lavoro 	stirare 
il direttore 	la libreria 	il tabaccaio 
la fattoria 	il meccanico 	il tecnico 
il / la giornalista 	l'operaio 	vendere 

Compiti a casa

- Review all notes
- Particularly note the vocab:

Fino a

Eppure

Fare il bucato

Una bottega

Fitta

Collegare

Scaricare

- Look at the pictures on page 5 above. Prepare in your head how you would describe the work of the people pictured
- Look at the vocab on page 6 – practise pronunciation